





Dla zdrowia, dobrego samopoczucia i dodatkowej zabawy w basenie

## **Atrakcje**

---




<b>Urządzenia przeciwrzędowe dinotec Jet</b> .....	174
<b>Urządzenia przeciwrzędowe ST</b> .....	174
<b>Stacje masażu</b> .....	175
<b>Natryski kaskadowe</b> .....	176
<b>Odpowiednie pompy do Twojego natrysku kaskadowego</b> .....	177
<b>Atrakcje powietrzne</b> .....	178



## Urządzenia przeciwprądowe dinotec Jet

Zastosowanie:

Do montażu ściennego we wszystkich basenach, jako atrakcja, do fitness, jako fala lub do napowietrzania, podwodny masaż (według zalecenia lekarskiego), pływanie bez nawrotów (możliwe również w małych nieckach).

Opis	Numer artykułu	
 <p><b>dinotec Jet vogue</b> 400 V / 2,6 kW</p>	Zestaw montażu wstępnego	✓ 2270-002-00
	Zestaw montażu gotowego	✓ 2270-002-01
	Zawór kulowy w zestawie	✓ 2270-010-00
	Uchwyt ze stali nierdzewnej	✓ 2270-057-00
	<hr/>	
 <p><b>dinotec Jet wave</b> 400 V / 2,6 kW</p>	Zestaw montażu wstępnego	✓ 2270-002-00
	Zestaw montażu gotowego	✓ 2270-024-00
	Zawór kulowy w zestawie	✓ 2270-010-00
	Uchwyt ze stali nierdzewnej	✓ 2270-058-00
	<hr/>	
 <p><b>dinotec Jet Primavera</b> 400 V / 3,0 kW</p>	Zestaw montażu wstępnego	✓ 2270-050-00
	Zestaw montażu gotowego	✓ 2270-051-00
	<hr/>	

## Urządzenia przeciwprądowe ST

Opis	Numer artykułu
<p><b>Urządzenie przeciwprądowe ST ABS – Jednostka podstawowa</b></p> <p>Włącznik z blendą dyszy z ABS, orurowaniem, konsolą ze stali 1.4571 dla pompy, skrzynką sterownika z wyłącznikiem ochronnym silnika.</p> <p>Przyłącza:</p> <ul style="list-style-type: none"> <li>• ST 800 strona ssąca Ø 63 mm, strona tłocząca Ø 50 mm</li> <li>• inne modele: strona ssąca Ø 75 mm, strona tłocząca Ø 63 mm</li> </ul>	
ST 800, pobór mocy 2,0 kW/230 V, 700 l/min – 42 m <sup>3</sup> /h	✓ 451400255
ST 900, pobór mocy 2,6 kW/400 V, 800 l/min – 48 m <sup>3</sup> /h	✓ 451400256
ST 1050, pobór mocy 3,3 kW/400 V, 950 l/min – 57 m <sup>3</sup> /h	✓ 451400262
ST 1150, pobór mocy 4,0 kW/400 V, 1000 l/min – 60 m <sup>3</sup> /h	✓ 451400260
<hr/>	
<p><b>Zestaw do montażu wstępnego ST ABS</b></p> <p>Puszka montażowa z kołnierkami z ABS, włącznik z obudową do grubości muru 250 mm.</p> <p>Przyłącza:</p> <ul style="list-style-type: none"> <li>• Strona ssąca Ø 75 mm, strona tłocząca Ø 63 mm</li> </ul>	
Do basenów foliowych	✓ 451400250F
Do basenów poliestrowych	✓ 451400250P
Do basenów betonowych	✓ 451400250B
<hr/>	
<p><b>Uchwyt okrągły ze stali 1.4571</b></p> <p>Do wszystkich urządzeń przeciwprądowych Neptun</p>	
Powłoka lakiernicza biała	✓ 451400251
Kolor naturalny	✓ 451400254

**Wężyk do masażu**

✓ 456092024

Do wszystkich urządzeń przeciwprądowych Neptun

**Informacja**

Obok wymienionych urządzeń przeciwprądowych wprowadzamy do naszego asortymentu jeszcze inne, produkowane przez wiodące na rynku firmy. Przekaż nam Twoje życzenia, a my sporządzimy dla Ciebie indywidualną ofertę.

**Stacje masażu****Stacja masażu dwudyskowa**

Zestaw do montażu gotowego / 2,0 kW/230 V, przyłącza Ø d 50/63 mm

✓ 451300260

Zestaw do montażu gotowego / 2,6 kW/400 V, przyłącza Ø d 63/75 mm

✓ 451300262

Orurowanie, blenda kryjąca do puszek ssącej z ABS, wkład dyszy, przewód powietrzny, przełącznik pneumatyczny, konsola z materiałami mocującymi dla pompy i skrzynki sterownika (z wyjątkiem 2,0 kW), włącznik z wyłącznikiem ochronnym silnika



Zestaw montażowy:

✓ 451300250

Puszka ssąca z przepustem ściennym Ø 250 mm, obudowa, zeszywy kołnierzy z ABS, puszki do montażu dysz z obudową, przyłącze powietrza Ø d 20 mm, przepust ścienny Ø 250 mm. Przepust ścienny dla przełącznika pneumatycznego, PG 9, złączka gwint wewn. 1½"

**Stacja masażu trójdiskowa**

Pobór mocy 3,0 kW/400 V

Zestaw montażu gotowego

✓ 451300264

Orurowanie Ø d 63/75 mm, blenda kryjąca puszki ssącej z ABS, wkład dyszy, przewód powietrza, przełącznik pneumatyczny, konsola z materiałami mocującymi dla pompy i skrzynki sterownika włącznik z wyłącznikiem ochronnym silnika, 2 dysze ścienne, 1 dysza denna

Zestaw montażowy:

✓ 451300252

Puszka ssąca z przepustem ściennym Ø 250 mm, obudowa, zestawy kołnierzy z ABS, 3 puszki do montażu dysz masażu i wlotu dennego z obudową, przyłącze powietrza Ø d 20 mm, przepusty ścienne Ø 250 mm. Przepust ścienny dla przełącznika pneumatycznego, PG 9, złączka gwint wewn. 1½"

**Blenda dyszy**

🏠 451300270

Do masażu, stal 1.4571

**Kratka ssąca**

🏠 451560080

Stal 1.4571













Źródło: Chemoform

## Natryski kaskadowe

Zestawy kompletne, bez pomp

Nasze natryski kaskadowe i armatki wodne są standardowo wyposażone w przełącznik pneumatyczny V4A i dwie siatki ssące zatrzymujące włosy (przyłącze: mufa klejona Ø d 50 mm lub gwint zewnętrzny 2½").







Za dopłatą dostępne są także urządzenia z kołnierzem foliowym.

Opis	Numer artykułu
 <p><b>Armatka wodna „Horn Klein” V4A, niska</b></p> <p>Strumień wody w górę, 6 – 9 m<sup>3</sup>/h, przyłącze Ø 63 mm, wysokość 385 mm, rura Ø 60 mm, włącznie z kołkami rozporowymi i adapterem, 2 siatki ssące</p>	✓ 47700012
 <p><b>Armatka wodna „Horn Groß” V4A, wysoka</b></p> <p>Strumień wody w górę, 6 – 9 m<sup>3</sup>/h, przyłącze Ø 63 mm, wysokość 830 mm, rura Ø 60 mm, włącznie z kołkami rozporowymi i adapterem, 2 siatki ssące</p>	✓ 47700013
 <p><b>Natrysk kaskadowy V4A, wysoki, polerowany</b></p> <p>Strumień wody w dół, 6 – 24 m<sup>3</sup>/h, przyłącze Ø 75 mm, wysokość 805 mm, szerokość szczeliny natrysku 190 mm, włącznie z kołkami rozporowymi i adapterem, 2 siatki ssące</p>	✓ 47700004
 <p><b>Natrysk kaskadowy V4A, wysoki, polerowany</b></p> <p>Strumień wody w górę, 6 – 16 m<sup>3</sup>/h, przyłącze Ø 75 mm, wysokość 580 mm, szerokość szczeliny natrysku 190 mm, włącznie z kołkami rozporowymi i adapterem, 2 siatki ssące</p>	✓ 47700014
 <p><b>Natrysk kaskadowy V4A, krótki, polerowany</b></p> <p>Strumień wody w górę, 6 – 16 m<sup>3</sup>/h, przyłącze Ø 75 mm, wysokość 285 mm, szerokość szczeliny natrysku 190 mm, włącznie z kołkami rozporowymi i adapterem, 2 siatki ssące</p>	✓ 47700015
 <p><b>Natrysk kaskadowy V4A, szeroki, polerowany</b></p> <p>Strumień wody w górę, 6 – 24 m<sup>3</sup>/h, przyłącze Ø 75 mm, wysokość 470 mm, szerokość szczeliny natrysku 385 mm, włącznie z kołkami rozporowymi i adapterem, 2 siatki ssące</p>	✓ 47700016
 <p><b>Natrysk kaskadowy „Delfin” V4A</b></p> <p>Strumień wody w dół, 9 – 32 m<sup>3</sup>/h, przyłącze Ø 75 mm, wysokość 530 mm, szerokość szczeliny natrysku 310 mm, włącznie z kołkami rozporowymi i adapterem, 2 siatki ssące</p>	<p>Matowy ✓ 47707706</p> <p>Polerowany ✓ 47707704</p>
 <p><b>Natrysk kaskadowy „Exklusiv” V4A</b></p> <p>Strumień wody w dół, 9 – 32 m<sup>3</sup>/h, przyłącze Ø 75 mm, wysokość 670 mm, szerokość szczeliny natrysku 390 mm, włącznie z kołkami rozporowymi i adapterem, 2 siatki ssące</p>	✓ 47707705



## Informacja o wyposażeniu

Do natrysków kaskadowych zalecamy pompy basenowe BADU®


Opis	Numer artykułu
 <p><b>Natrysk kaskadowy „Exklusiv Maxi“</b></p> <p>12 – 40 m<sup>3</sup>/h, przyłącze Ø 75 mm, wysokość 990 mm, szerokość szczeliny natrysku 600 mm, włącznie z kolkami rozporowymi i adapterem 2 siatki ssące</p>	✓ 477077055
 <p><b>Natrysk kaskadowy „Kubista“ V4A, matowy</b></p> <p>Strumień wody w dół, 9 – 32 m<sup>3</sup>/h, przyłącze Ø 75 mm, wysokość 595 mm, szerokość szczeliny natrysku 370 mm, włącznie z kolkami rozporowymi i adapterem 2 siatki ssące</p>	✓ 47707706
 <p><b>Natrysk kaskadowy „Żyrafa“ V4A</b></p> <p>Strumień wody w dół, 6 – 16 m<sup>3</sup>/h, przyłącze Ø 75 mm, wysokość 850 mm, włącznie z kolkami rozporowymi i adapterem, 2 siatki ssące</p>	
Matowy	✓ 47707708
Polerowany	✓ 477077081
 <p><b>Armatka wodna „Saksofon“ V4A, polerowana</b></p> <p>Strumień wody w dół, 6 – 16 m<sup>3</sup>/h, przyłącze Ø 75 mm, wysokość 790 mm, rura Ø 60 mm, włącznie z kolkami rozporowymi i adapterem 2 siatki ssące</p>	✓ 47707709
 <p><b>Natrysk kaskadowy „Kaskada ścienna“ V4A, polerowany</b></p> <p>Strumień wody w dół, 9 – 24 m<sup>3</sup>/h, montaż w ścianie, przyłącze gwint zewnętrzny 2", szerokość szczeliny natrysku 400 mm, dostawa bez adaptera 2 siatki ssące</p>	✓ 47707710
 <p><b>Natrysk kaskadowy „Kaczka“ V4A, polerowany</b></p> <p>Strumień wody w dół, 6 – 16 m<sup>3</sup>/h, przyłącze Ø 75 mm, wysokość 890 mm, szerokość szczeliny natrysku 180 mm, włącznie z kolkami rozporowymi i adapterem 2 siatki ssące</p>	✓ 47707711
<p><b>Skrzynka przełącznika pneumatycznego</b></p> <p>1 faza, IP 65</p>	✓ 477075205
<p><b>Dopłata</b></p> <p>Za wykonanie foliowe przy 2 siatkach ssących</p>	✓ 477075207







## Informacja o produkcji

Siatki ssące i przełączniki pneumatyczne są zawsze objęte ceną natrysku!

## Odpowiednie pompy do Twojego natrysku kaskadowego

Opis	Numer artykułu
 <p><b>BADU 42-9</b></p> <p>Odpowiednia do:</p> <ul style="list-style-type: none"> <li>• Armatki wodnej "Horn Klein" (niskiej)</li> <li>• Armatki wodnej "Horn Groß" (wysokiej)</li> </ul>	✓ 45992803
<p><b>BADU 21-40/ 54 G</b></p> <p>Odpowiednia do:</p> <ul style="list-style-type: none"> <li>• Natrysku kaskadowego "Żyrafa"</li> <li>• Natrysku kaskadowego "Kaczka"</li> </ul>	✓ 0980-525-00
<p><b>BADU 21-40/ 55G</b></p> <p>Odpowiednia do:</p> <ul style="list-style-type: none"> <li>• Natrysków kaskadowych wysokich i krótkich, z szerokością szczeliny 190 mm, do kaskady ściennej</li> </ul>	✓ 0980-526-00
<p><b>BADU 21-50/ 54G</b></p> <p>Odpowiednia do:</p> <ul style="list-style-type: none"> <li>• Natrysków kaskadowych z szerokością szczeliny 380 mm</li> <li>• Do natrysków kaskadowych "Delfin", "Exklusiv" i "Kubista"</li> </ul>	✓ 0980-579-00
<p><b>BADU 21-60/ 44 G</b></p> <p>Odpowiednia do:</p> <ul style="list-style-type: none"> <li>• Natrysk kaskadowy „Exklusiv Maxi“</li> </ul>	✓ 0980-545-50
<p><b>Śrubunki</b></p> <p>Pasujące do pomp do natrysków kaskadowych</p> <p><b>Na jedną pompę potrzebne są 2 śrubunki</b></p>	
Do BADU 21-40	✓ 0980-527-00
Do BADU 21-50 i 21-60	✓ 0980-581-00

# Atrakcje powietrzne

	Opis	Numer artykułu
	<b>Ławka powietrzna pojedyncza</b> Z dmuchawą 0,50 KW 230 V	
	Zestaw montażowy: Długi (482 mm) Z redukcją PCV	✓ 2280-100-00
	Zestaw przyłączeniowy Kompl. z osłoną (500 mm) ze stali V4A	✓ 2280-102-00
	<b>Ławka powietrzna podwójna</b> Z dmuchawą 0,50 KW 230 V	
	Zestaw montażowy: Długi (482 mm) Z redukcją PCV	✓ 2280-101-00
	Zestaw przyłączeniowy Kompl. z osłoną (500 mm) ze stali V4A	✓ 2280-103-00
	<b>Łóżko powietrzne</b> 1,1 KW, 400V	
	Zestaw montażowy Ze stali nierdzewnej V4A Kompl. z kołnierzami, podkładkami, śrubami i uszczelkami	✓ 2280-105-00
	Zestaw przyłączeniowy Do basenów foliowych Sprężarka bocznokanałowa	✓ 2280-106-00
	<b>Dysza powietrzna denna</b> 1,1 KW, 230 V	
	Zestaw montażowy Odeście gwint wewn. 2" z puszką montażową dla przełącznika pneumatycznego	✓ 2280-003-00
	Zestaw do montażu gotowego Do basenów kafelkowanych i foliowych Sprężarka bocznokanałowa Sterownik pneumatyczny Przełącznik pneumatyczny z osłoną ze stali nierdzewnej V4A	✓ 2280-107-00
	<b>Dysza powietrzna denna z oświetleniem</b> 1,1 KW, 230 V	
	Zestaw montażowy Odeście gwint wewn. 1½" z puszką montażową dla przełącznika pneumatycznego Puszka montażowa dla reflektora podwodnego POWER LED 2.0 3-x 24 V	✓ 2280-108-00
	Zestaw do montażu gotowego Do basenów kafelkowanych i foliowych Sprężarka bocznokanałowa Przełącznik piezoelektryczny i osłona ze stali nierdzewnej V4A Reflektor podwodny POWER LED 3-x ze zmianą kolorów RGB (na życzenie: monochromatyczny) Transformator	✓ 2280-109-00

## Aksesoria

	Opis	Numer artykułu
	<b>Przełącznik pneumatyczny</b> Z węzłem 5 m, puszką montażową i pierścieniem kołnierzowym	✓ 2280-503-00
	Zestaw kołnierzy do przełącznika pneumatycznego	✓ 2280-009-00
	Motor Control do podłączenia przełącznika pneumatycznego	✓ 2530-010-00
	<b>Zestaw pierścieni kołnierzowych dwuczęściowy</b> Do basenów foliowych	✓ 2280-004-00



## Informacja o produkcie

Obok wymienionych atrakcji powietrznych mamy w naszym asortymencie jeszcze inne, produkowane przez wiodące na rynku firmy. Przekaż nam Twoje życzenia, a my sporządzimy dla Ciebie indywidualną ofertę.



# Piękne baseny

---

Razem z partnerami firmy Chemoform AG i dinotec GmbH zrealizowały wiele najpiękniejszych basenów na całym świecie.

Tu przedstawiamy mały wybór.

---